







リサイクル物品の出し方

新聞紙	<ul style="list-style-type: none"> ・ひもで十字にしばってください。 ・折り込み広告も回収できます。
雑誌 	<ul style="list-style-type: none"> ・同じ大きさのものをまとめて、それぞれひもで十字にしばってください。 ・菓子箱・上質紙・包装紙などの紙も回収できます。 <p>※カーボン紙（宅配便の送り状等）、感熱紙（レシート等）、汚れ・におい ついた紙などは回収することができません。</p>
段ボール	<ul style="list-style-type: none"> ・平たく伸ばし、ひもで十字にしばってください。
紙パック 	<ul style="list-style-type: none"> ・洗って乾燥させ、切り開いて出してください。 ・内側が銀色の紙パックは燃えるごみに出してください。
アルミ缶 スチール缶 	<ul style="list-style-type: none"> ・中をすすいでアルミ缶・スチール缶に分けてから、透明な袋に入れて出してください。 ・お菓子の缶などの食品缶はスチール缶として回収できます。 ・中にタバコやゴミなどの異物を入れないでください。
古着	<ul style="list-style-type: none"> ・汚れたものは洗濯し、透明な袋に入れてください。 ・タオルなども回収できます。
ペットボトル 	<ul style="list-style-type: none"> ・中をすすいでキャップとラベルをはがし、透明な袋に入れて出してください。 ・飲料用・酒類用（日本酒・焼酎・みりん等）・しょう油などのペットボトルを回収することができます。 <p>※キャップとラベルはプラスチック製容器包装類に出してください。</p>
ガラスびん 	<ul style="list-style-type: none"> ・中をすすいでふたを外して出してください。 ・飲料用・化粧品のびんを回収することができます。 <p>※一升びんなどのリターナブルびんは販売店に引き取ってもらってください。</p>
プラスチック製 容器包装類 	<ul style="list-style-type: none"> ・プラマークがついていて汚れていないものを、透明の袋に入れて出してください。 ・卵パックなどのラベルシールは外さずに出すことができます。
発泡スチロール類	<ul style="list-style-type: none"> ・さっとすすいで汚れを落としてから、透明の袋に入れて出してください。 <p>※惣菜のトレー等に巻いてあるラップは外してください。</p>

★ 不明な点があれば環境衛生課までお問い合わせください。

【問い合わせ】

環境衛生課

TEL：85-0047

FAX：85-0472